



# WP PAR-1

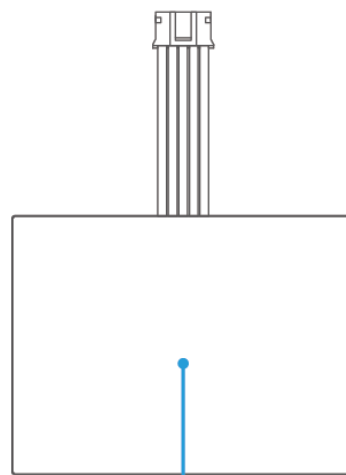
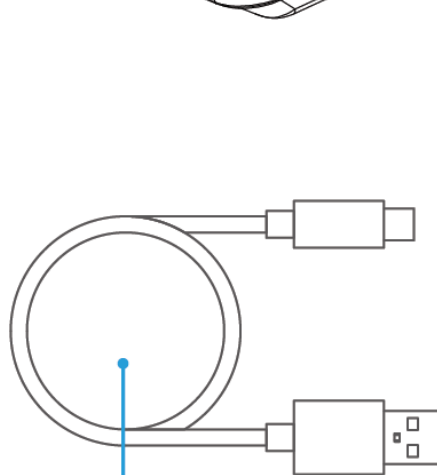
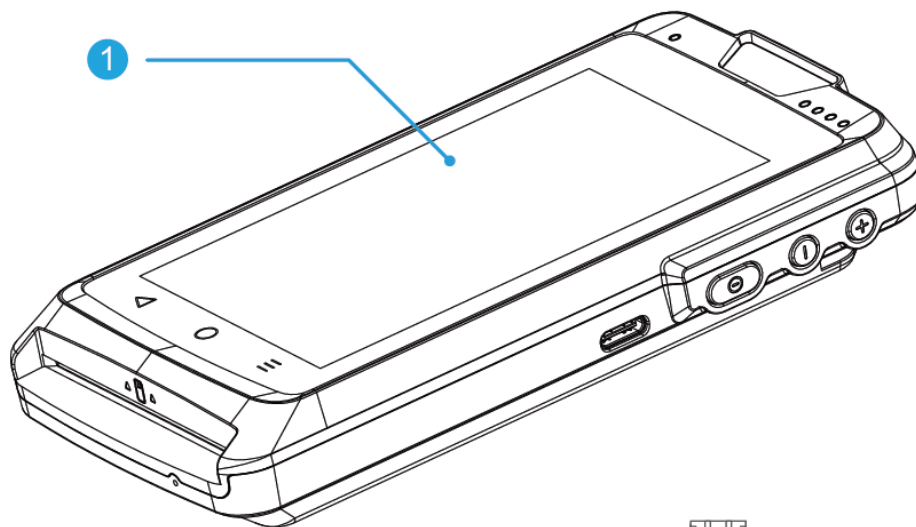
## Manual de Usuario



IMAGEN REFERENCIAL

wizarPOS  
WP PAR-1

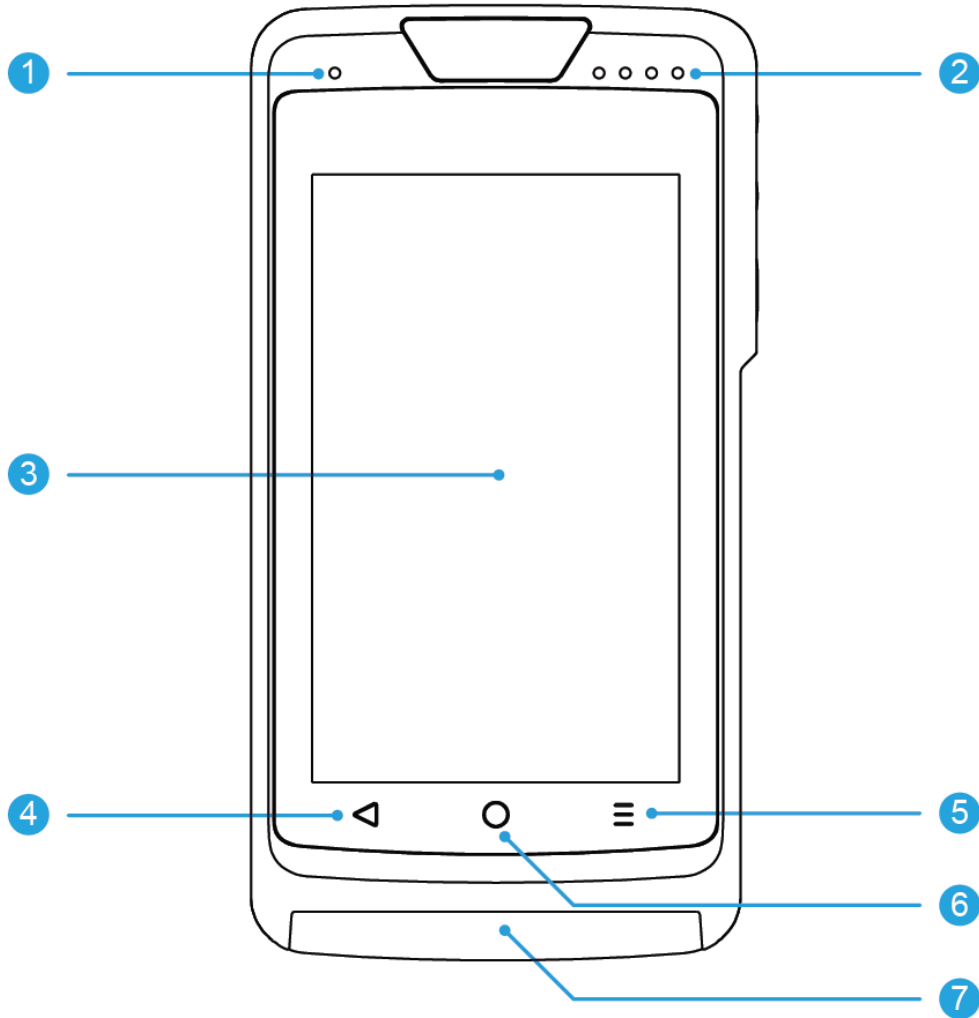
[WWW.1000PAGOS.COM](http://WWW.1000PAGOS.COM)



- 1 WPPAR-1
- 2 Cable USB
- 3 Batería de Litio 3.8V



02 Vista frontal



1 Indicador de encendido

2 Indicador de 4CTLS


3 Pantalla de 4.0"

4 Botón de retorno

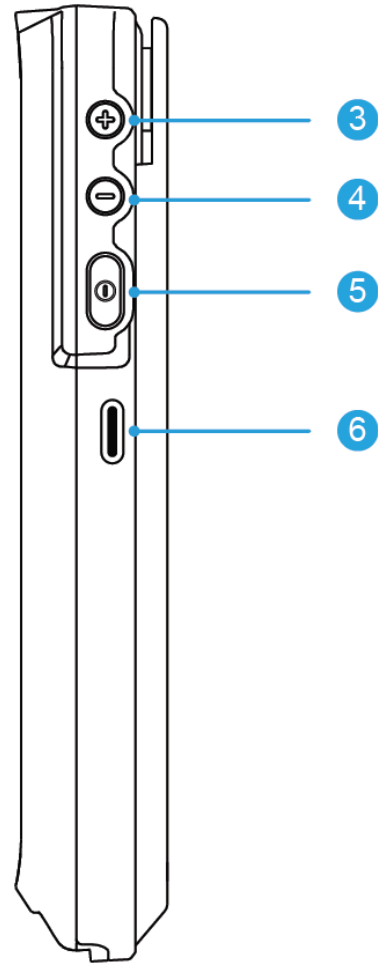
5 Botón de menú

6 Botón de inicio

7 Lector de tarjeta



Izquierdo



Derecho

1 Lector de banda magnética

2 Hoyo para cordón sujetador

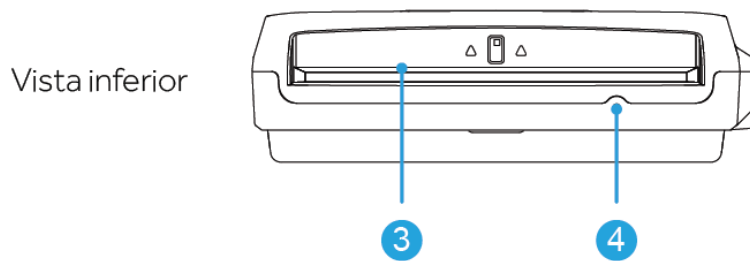
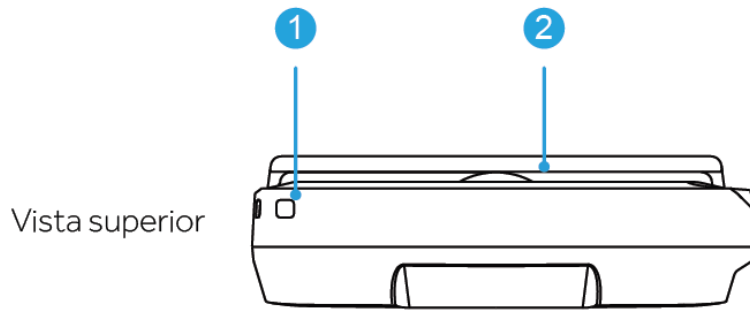
3 Subir volumen

4 Bajar volumen

5 Botón de encendido

6 Puerto de carga USB

04 Vista superior e inferior

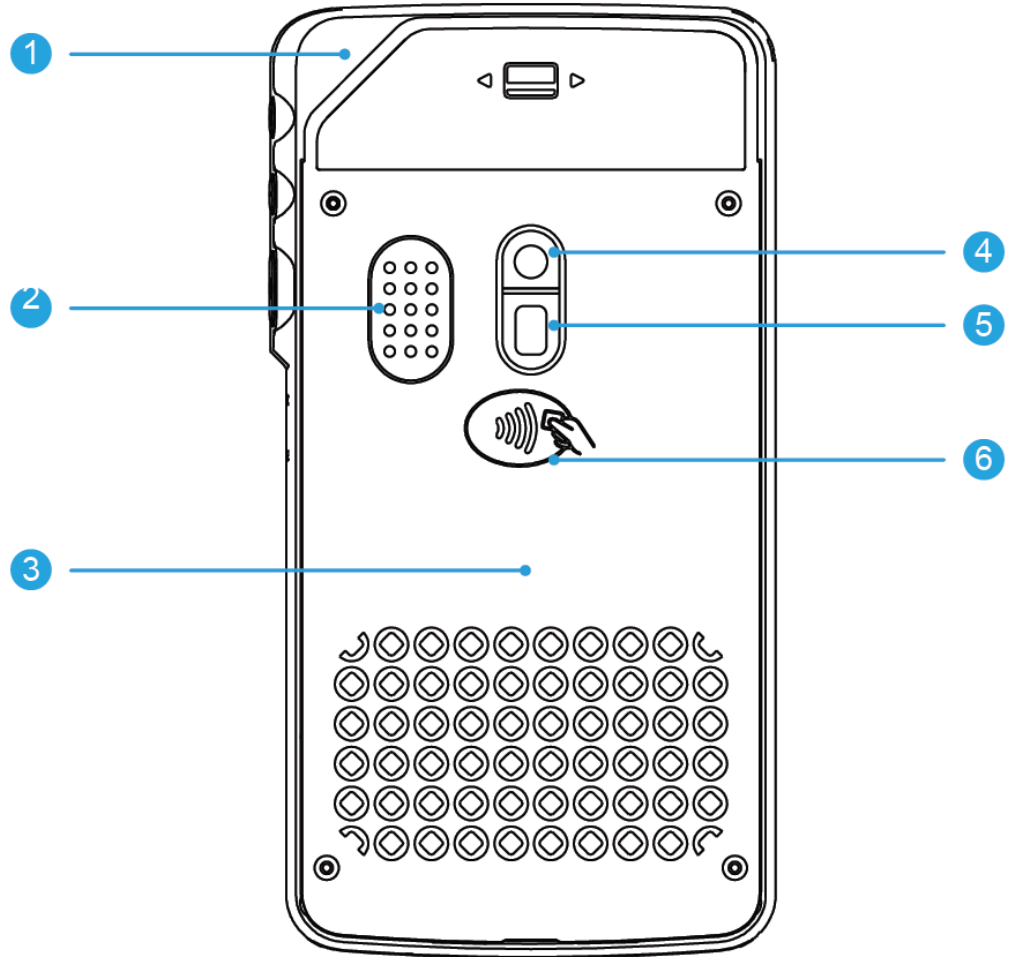


1 Hoyo para cordón sujetador

2 Lector de banda magnética

3 Lector de tarjeta

4 Micrófono



1 Lector de banda magnética

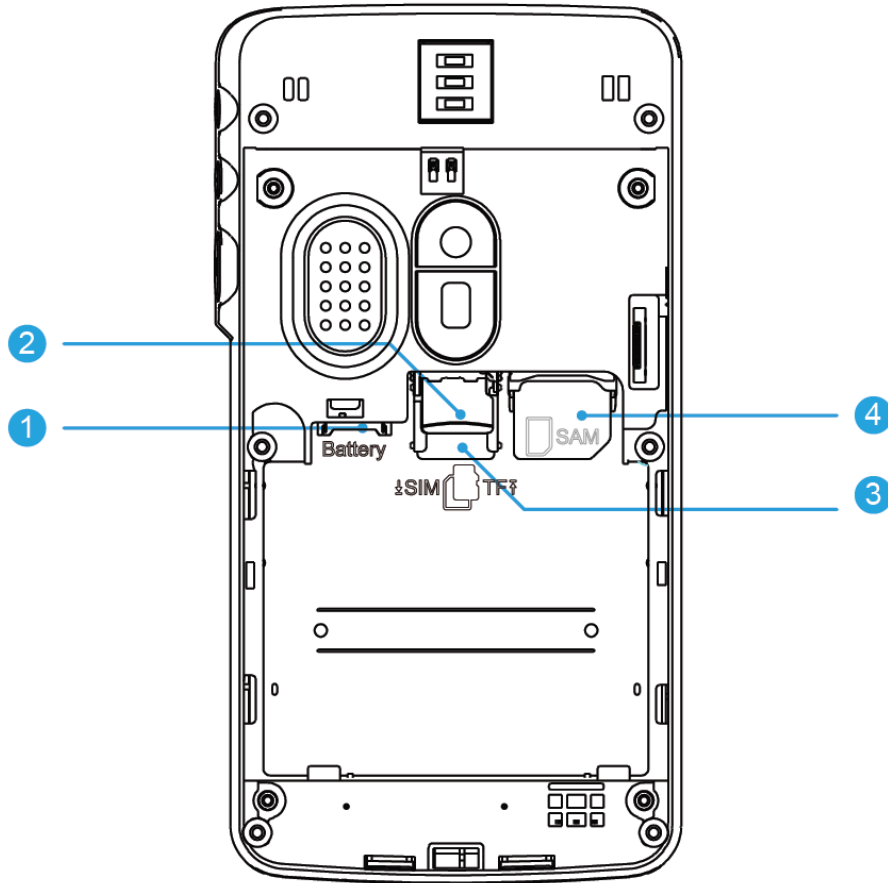
4 Cámara

2 Corneta

5 Flash

3 Compartimiento para batería

6 Lector "Contactless"



1 Conector de batería

3 Micro SIM Card Slot

2 TF Card Slot

4 SAM Card slot o  
segunda SIM Card slot

**1 Antes de usar**

- a) Primero instale la batería y fije la tapa de la batería.
- b) Cargue, si la batería no tiene suficiente energía.

**2 Encendido y apagado**

- a) Presione la tecla "Encendido" durante 3 segundos para encender el PDV.
- b) Después de un arranque seguro, se mostrará el escritorio, puede operar el PDV.
- c) Puede encender / apagar la pantalla LCD presionando la tecla "Encendido".
- d) Cuando el PDV esté encendido, presione la tecla "Encendido" durante 3 segundos, se mostrará el menú de apagado, siga las instrucciones para apagarlo.

**3 Configuración del sistema**

Haga clic en el icono de "configuración" en el escritorio para mostrar la interfaz de configuración.

Configure el punto de venta si lo necesita.

**4 Operación de pago**

Siga las instrucciones de su proveedor de aplicaciones de pago.

**5 Operación con tarjeta bancaria**

- a) Inserte la tarjeta IC boca arriba en el lector de tarjetas IC.
- b) Deslice la tarjeta de banda magnética con la banda magnética hacia la pantalla, puede deslizar bidireccionalmente la tarjeta.
- c) Coloque rápidamente la tarjeta "contactless" en el área del lector.



<b>Especificaciones</b>	<b>Descripción detallada</b>
<b>Plataforma de software</b>	Secure Android, Based on Android 7.1
<b>Procesador</b>	Qualcomm + Secure Chip
<b>Memoria</b>	1GB RAM, 8GB Flash
<b>Pantalla</b>	4" color LCD with touch panel (480 x 800)
<b>Scanner</b>	1D and 2D barcode scanner
<b>Certificación de Seg.</b>	PCI PTS 5.x
<b>Tarjeta Contactless</b>	ISO14443 Type A & B, Mifare, Contactless EMV Level 1 Mastercard Paypass, Visa Paywave, expresspay and D-PAS.
<b>Tarjeta IC</b>	ISO7816, EMV Level 1 & Level 2
<b>MSR</b>	ISO7811, Track 1/2/3, Bi-direction
<b>Slots</b>	SIM × 1, SAM × 1, TF card × 1
<b>Comunicación</b>	GSM, WCDMA, FDD-LTE, TDD-LTE, Wi-Fi, BT4.0
<b>Audio</b>	Built-in microphone, speaker
<b>USB</b>	USB Type-C OTG, USB 2.0 HS compliant
<b>Batería</b>	3.8V, 3000mAh
<b>Cargador</b>	5V 2A adapter, supports USB charging
<b>Dimensiones</b>	136.5 x 72.5 x 21 mm
<b>Peso</b>	205g

Todas las características y especificaciones están sujetas a cambios sin previo aviso.

Contacte a 1000Pagos por su Pagina Web para mas detalles

**[www.1000Pagos.com](http://www.1000Pagos.com)**

## Ambiente



**Temperatura de funcionamiento**  
0°C ~ 45°C (32°F to 113°F)



**Humedad de funcionamiento**  
10% ~ 93% Sin condensación



**Temperatura de almacenamiento**  
-20°C ~ 60°C (-4°F to 140°F)



**Humedad de almacenamiento**  
10% ~ 93% Sin condensación

## Advertencias

- NO repare por su cuenta el punto de venta, evite perder la garantía.
- Utilice un paño seco para limpiar el punto de venta, NO use productos químicos.
- NO exponga el punto de venta a la luz solar intensa durante mucho tiempo.
- NO use objetos afilados y duros para tocar la pantalla.
- NO tire el punto de venta, el cargador o la batería como basura doméstica común. Apoye el reciclaje de acuerdo con las normas ambientales locales.
- **UTILICE LA BATERÍA Y EL CARGADOR ORIGINALES, DE LO CONTRARIO, PUEDE CAUSAR DAÑOS AL PRODUCTO O LESIONES PERSONALES.**
- NO incendie la batería, de lo contrario podría provocar una explosión.
- La batería tiene prohibido sumergirse en el agua, si esto llegara a suceder, la batería no podrá ser utilizada de nuevo.
- NO produzca un corto circuito en la batería, de lo contrario, esto provocará lesiones personales o daños permanentes en la batería y perder la garantía.
- Si la batería está deformada o tiene un calor anormal, deje de usarla y reemplácela con una batería nueva.
- Reemplazar la batería del modelo incorrecto podría causar una explosión.

## Política de garantía del producto

**1000Pagos proporciona servicio de postventa a sus clientes. Lea detalladamente los siguientes términos de nuestra garantía.**

- 1.- Período de garantía: seis (6) meses para TPV, cargador y la batería.
- 2.- En el período de garantía, 1000Pagos brinda servicio gratuito de reparación / reemplazo, si el producto presenta fallas por defecto de fabricación.
- 3.- Usted puede llamarnos a nuestra línea directa de servicio cuando lo necesite.
- 4.- Muestre la tarjeta de garantía del producto con información verdadera.

## Cláusula de "Límites de garantía"

**Las situaciones por los siguientes motivos, no están cubiertas por la garantía. Aun así, podemos proporcionarles el servicio bajo su costo.**

- 1.- Sin nuestro permiso, se le realizó un mantenimiento no autorizado por parte del usuario al punto de venta.
- 2.- El sistema operativo del punto de venta fue modificado por el usuario.
- 3.- El problema es causado por la aplicación de terceros que fue instalada por el usuario.
- 4.- Daños debidos al uso incorrecto, como caerse, apretarse, golpearse, remojar, quemarse ...Muestre la tarjeta de garantía del producto con información verdadera.
- 5.- No hay tarjeta de garantía, o no se puede proporcionar información verdadera en la tarjeta.
- 6.- Expiró el período de garantía.

## Tarjeta de garantía

**La presente tarjeta de garantía contiene la información de venta y la firma del comprador en señal de aprobación del equipo adquirido.**

Nombre del producto: **1000Pagos WP PAR 1**

Serial del equipo: \_\_\_\_\_ Fecha de Compra: \_\_\_/\_\_\_/ 20\_\_\_.

Comprador: \_\_\_\_\_ C.I: \_\_\_\_\_.

Recibi conforme \_\_\_\_\_



Lista de sustancias nocivas en el producto y logotipo del período de uso ecológico.

Parte	Sustancias nocivas					
	Pb	Hg	Cd	Cr(VI)	PBB	PBDE
Módulo LCD y TP	○	○	○	○	○	○
Carcasa y teclado	○	○	○	○	○	○
PCBA y componentes	×	○	○	○	○	○
Accesorios	×	○	○	○	○	○

Esta tabla está hecha de acuerdo con los requisitos de SJ / T 11364.

○ Significa que la concentración de la sustancia nociva en las partes está por debajo de los límites de GB / T 26572.

× Significa que la concentración de la sustancia nociva de uno o más materiales homogéneos en las partes excede los límites en GB / T 26572.

**NOTA:** Las piezas marcadas con × cumplen con el Reglamento RoHS de China y la Directiva RoHS de la UE.



Este es un logotipo de período de uso ecológico del producto. Este logotipo significa que en este período el producto no tendrá fugas de sustancias nocivas en el uso normal.

<b>Problemas</b>	<b>Solución de problemas</b>
<b>No se puede conectar la red móvil.</b>	<ul style="list-style-type: none"><li>• Compruebe si la función de "datos" está abierta.</li><li>• Compruebe si la APN es correcta.</li><li>• Compruebe si el servicio de datos de SIM está activo.</li></ul>
<b>Pantalla inestable</b>	<ul style="list-style-type: none"><li>• La pantalla puede verse interferida por el voltaje de inestabilidad durante la carga, desconecte el enchufe.</li></ul>
<b>No responde</b>	<ul style="list-style-type: none"><li>• Reinicie la aplicación o el sistema operativo.</li></ul>
<b>Operación muy lenta</b>	<ul style="list-style-type: none"><li>• Cierre las aplicaciones activas que no sean necesarias.</li></ul>



<b>Fecha de reparación</b>	<b>Tipo de reparación</b>

Llame a nuestro servicio de atención al cliente por el **0212-820-1900**

Para más información, por favor visite nuestra página web oficial

**<http://www.1000pagos.com>**

GRACIAS POR TU COMPRA!!!



Inteligente, seguro y confiable

